

AFDÆKNING AF MURVÆRK OG MATERIALER



UNDGÅ MISFARVNINGER OG SKADER PÅ MURVÆRK

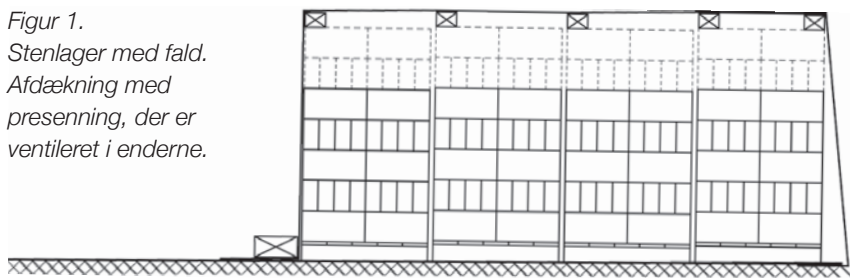
– overhold minimumskrav til afdækning på nyopført murværk og giv optimale hærdningsbetingelser for mørtlen.

BYGITEGL.DK

KORREKT MATERIALEOPBEVARING

MATERIALER	UNDERLAG	AFDÆKNING
Teglsten, overligger og bjælker Tørmørtel, cement i sække/bigbags Isoleringsmaterialer	Plader. Så fugt/ forurening ikke optages nedefra	Container, telt eller pressening med etableret ventilation i enderne
Vådmørtel		Beskyt mod udtørring/ opfugtning med pressening
Silomørtel	Følg leverandørens anvisninger	

Figur 1.
Stenlager med fald.
Afdækning med
pressening, der er
ventileret i enderne.

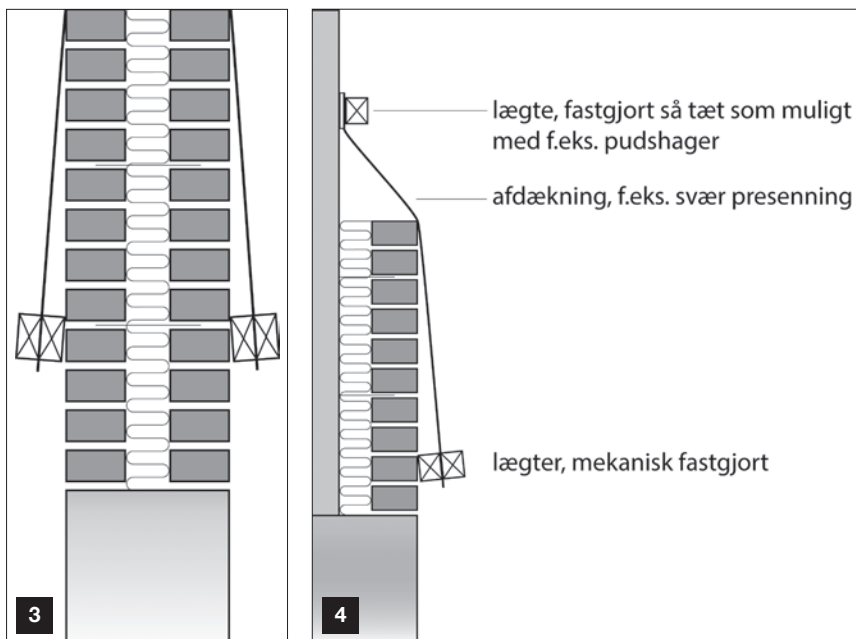


Plasthætter er bedst egnede til at beskytte udpakkede stenhoveder.



AFDÆKNINGSPRINCIPPER

Korrekte og tætsluttende afdækninger udføres som vist på figur 3 og 4.

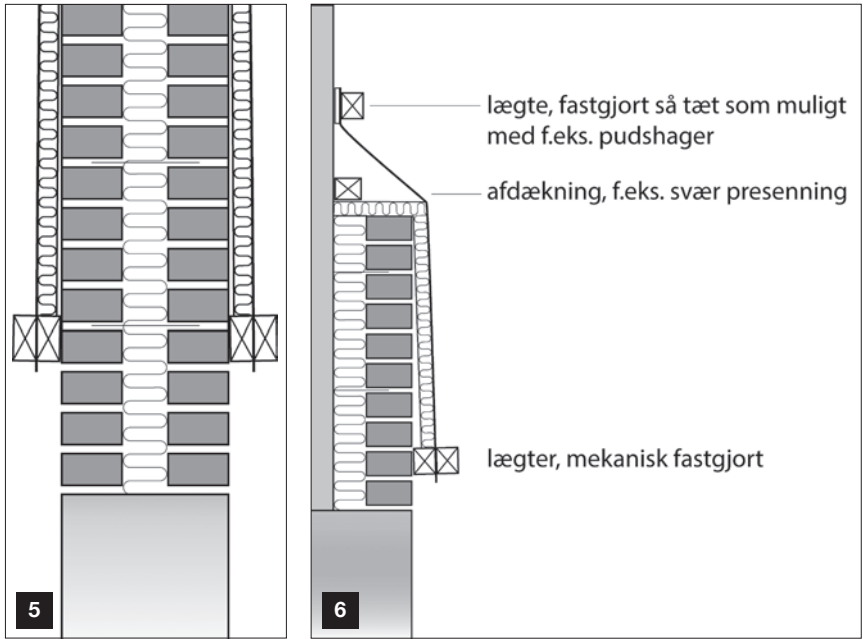


Afdækningen skal være tætsluttende ind mod en allerede opført bagmur, således at regnvand ikke ledes ned i isoleringen.

Fotos af afdækning svarende til figur 4.



SUPPLERENDE VINTERAFDÆKNING



Supplerende vinterafdækning

Når temperaturen kommer under 5 °C, skal materialer og murværk yderligere beskyttes med isolerende materiale. Se figur 5 og 6.

Husk, at muråbninger også skal afdækkes.



“ HUSK ALTID

Afdækningen skal dække mindst dagens produktion. Nå mindst 60 cm ned over murværket og afslut med en lægte eller lignende på begge sider af presenningen.

Denne korte vejledning angiver hovedprincipperne i afdækning af nyopført murværk og henvender sig primært til mureren på pladsen, som skal udføre afdækning af murværket.

Vejledningen er murerfagets anvisning på korrekt afdækning og er godkendt af Dansk Byggeri, 3F og Kalk- og Teglværksforeningen af 1893. En uddybende vejledning kan hentes på www.mur-tag.dk

Helårsafdækning

Helårsafdækning er det, som minimum kræves gennemført året rundt. Det beskytter mod både nedbør, sol og udtørring. Vinterafdækning er tillægsforanstaltninger, som udføres sammen med helårsafdækning om vinteren.

Murværk under opførelse og nyligt opført murværk skal beskyttes mod nedbør.

Afdækning skal

- lede vand bort
- hindre nedsivning af vand i hulmur, ned ad muren eller ind i murværket
- vedligeholdes og forblive intakt, indtil permanent afdækning i form af tag-konstruktion og sålbænke er etableret. Koordinering med efterfølgende entrepriser er derfor vigtig
- foretages senest ved arbejdstids ophør.

Opmuring og fugning skal standses i perioder med kraftig regn, og teglsten, mørtel og murværk skal afdækkes. Stenpaller afdækkes med plasthætter eller lignende ved nedbør og arbejdstid ophør.

“ MATERIALEOPBEVARING

Alle materialer skal opbevares tørt på pladsen. Sten skal leveres tørre og indpakket i plastfolie. Emballagen er **IKKE** tilstrækkelig beskyttelse under oplagringen eller på stilladset.



BYGITEGL.DK

Vestergade 11
1456 København K
Telefon: +45 3332 3434
Fax: +45 3332 9578
E-mail: kalktegl@mail.dk